Prácticas del Lenguaje



Nombre y apellido ……

3° …… Docentes: Rodrigo, Noelia y Haag, Cintia

Actividades de contingencia

Tercer año – Prácticas del Lenguaje

TIENES UN E-MAIL

- Para comenzar te invitamos a escuchar el siguiente cuento de María Inés Falconi:

https://www.youtube.com/watch?v=bEcGaeZKXWk

- Luego de escuchar este divertido cuento, pensá y respondé las siguientes preguntas:

¿Para qué se escribían tantas cartas la abuela Teresa y su hermana Conce?
¿Cuál es el primer problema que modifica la vida cotidiana de la abuela Teresa?
¿Cómo eran antes todos sus viernes?
La abuela no sabía computación ni entendía cómo era comunicarse vía Internet ¿Qué interpreta mal?
Explicá cómo se resolvió el problema y porqué te pareció una buena o una mala resolución.

- Seguramente te estarás preguntando qué es un e-mail y cómo se escribe. Para saber más te invitamos a observar con atención las siguientes imágenes y el video.

https://drive.google.com/file/d/1Du_UUHaa1Dn7J9jz0gW97TZkngaQL16U/view

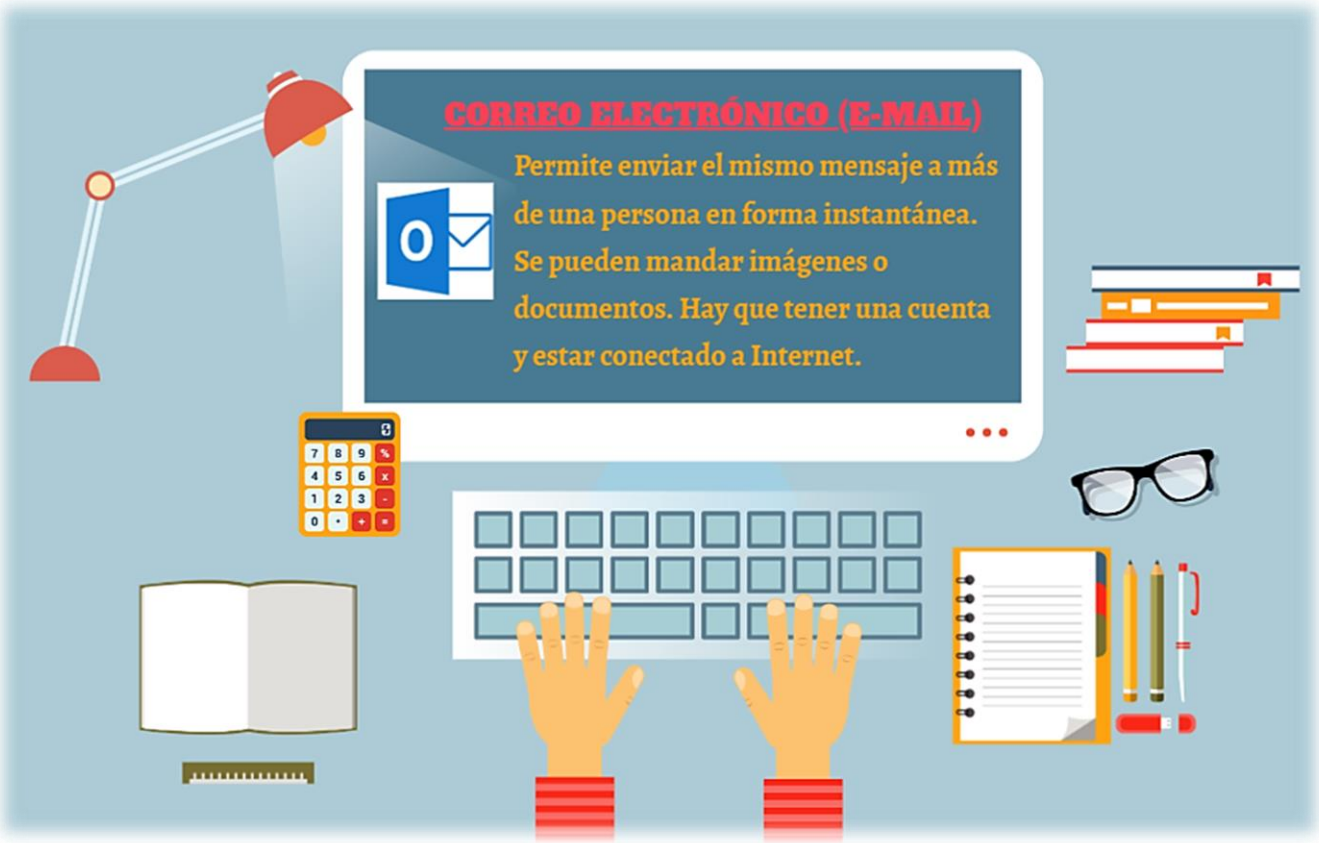

- Completá con: **DESTINATARIO – ASUNTO – CONTENIDO** según corresponda.

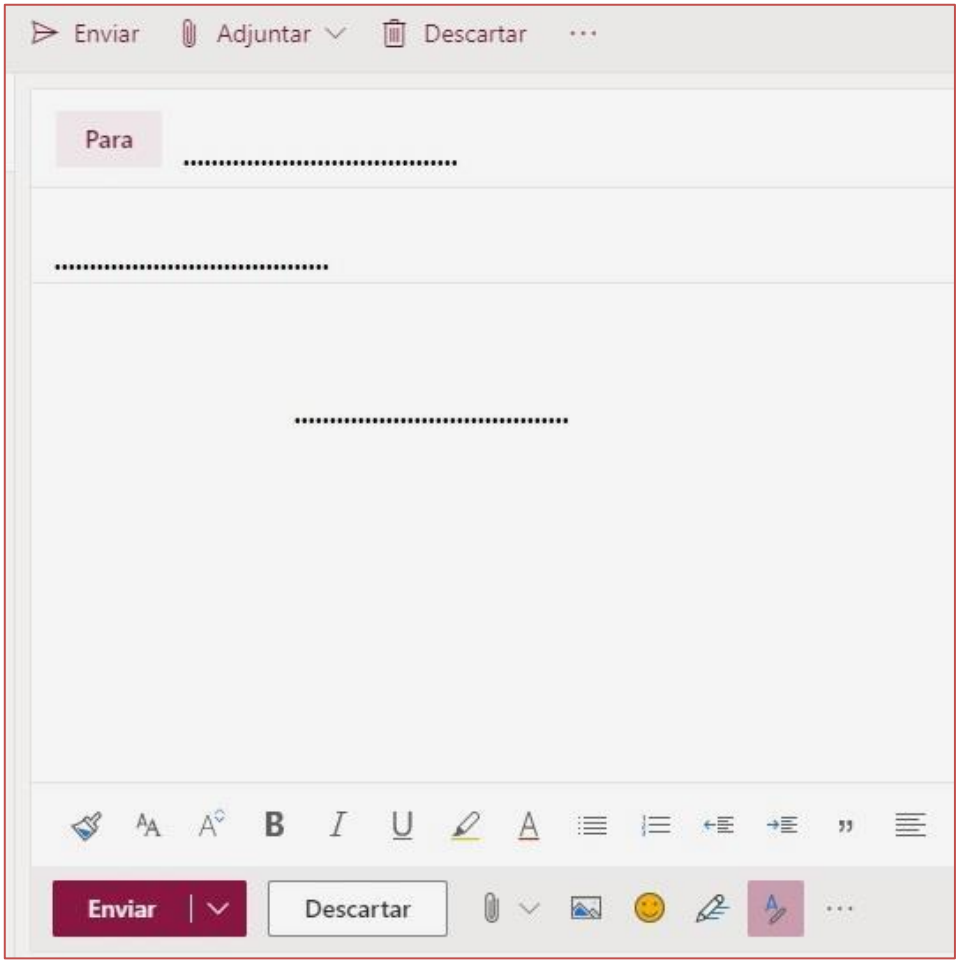

- Observá atentamente las siguientes imágenes:

- Facu escribió un e-mail para su amigo Pablo, pero se olvidó de colocar los signos de **interrogación (¿?)** y de **exclamación (¡!).** Leé el e-mail y ubicalos donde corresponde.

Enviar Adjuntar Descartar ···

Para Pablito@hotmail.com CC CCO

Estoy aburrido

Hola Pablo Cómo estás. Hoy la seño nos enseñó a escribir emails. Es tan fácil. Como estoy aburrido y me pareció una idea divertida decidí escribirte para contarte todo lo que estoy haciendo en cuarentena. Con mi mamá empezamos a armar un rompecabezas. Sabés cuántas piezas tiene. Es de 1.000, son un montón. Espero que lo terminemos pronto. Con mi hermano jugamos a la play todas las tardes. Vos jugás también. Avisame para divertirnos juntos. Mi papá nos enseñó un juego con dados, es súper divertido.
Vos qué hacés en cuarentena. Tenés muchas tareas del cole.
Espero vernos pronto. Te mando un abrazo grande.

Facu 😎

Enviar Descartar ··· Borrador guardado a las 21:23

En esta ocasión te proponemos que, a partir de todo lo que aprendiste, te animes a redactar un e-mail para tu seño.

- Te proponemos redactar un correo electrónico (e-mail) para tu seño.
- Recordá que es necesario tener conexión a Internet, y que generes una cuenta de correo electrónico (Outlook, Gmail, Yahoo, entre otros).
- Una vez que hayas generado tu cuenta de correo electrónico, podés empezar pensando el tema sobre el que te gustaría escribir en él. (No te olvides de escribirlo en el asunto).
- Debés incluir signos de interrogación y de exclamación.
- Una vez que lo redactaste, leelo en voz alta y verificá si incluiste todas las partes que conforman un e-mail: Dirección del destinatario, asunto y contenido. ¡Recordá firmarlo!
- Antes de terminar la versión final revisá que no haya faltas de ortografía. Leelo para alguien de tu familia, así te escucha e indica si hay algo que modificar.
- Una vez que te gustó como quedó podés enviarlo. La dirección a la cual lo vas a enviar va a depender de quién sea tu seño: NOELIA (3°A – 4°A – 4°B) **noeliaesquiu@gmail.com** o CINTIA (3°B – 3°C – 4°C) **cintiaesquiu@hotmail.com**
- Ambas direcciones de mail de las seños serán cerradas una vez que finalice esta actividad.